


INDIKATOR KINERJA UTAMA 2023

- 1 Perangkat Daerah : Dinas Perindustrian, Perdagangan, Koperasi, Usaha Kecil dan Menengah Provinsi Kalimantan Timur
- 2 Jabatan : Kepala Dinas
- 3 Tugas : Membantu Gubernur Melaksanakan Urusan Pemerintahan Yang Menjadi Kewenangan Daerah di Bidang Perindustrian, Perdagangan, Koperasi, Usaha Kecil dan Menengah dan Kepala Dinas Dalam Melaksanakan Tugasnya Bertanggungjawab Kepada Gubernur Melalui Sekretaris Daerah.
- 4 Fungsi : Perumusan Kebijakan Teknis di Sektor Perindustrian, Perdagangan, Koperasi, Usaha Kecil dan Menengah Sesuai Dengan Rencana Strategis Yang Ditetapkan Pemerintah Daerah.

No.	Tujuan	Indikator Tujuan	Sasaran Strategis	Indikator Kinerja Utama	Satuan	Sumber Data	Penjelasan Formulasi Perhitungan	Penanggung Jawab
1	Meningkatnya Kontribusi Sektor Industri Pengolahan Non Migas dan Non Batubara	Kontribusi Sektor Industri Pengolahan Non Migas dan Non Batubara Terhadap PDRB (%)	1 Peningkatan Kontribusi Lapangan Industri Pengolahan Non Migas dan Non Batubara	1 Pertumbuhan Sektor Industri Pengolahan Non Migas dan Non Batubara Terhadap PDRB	Persen	Berdasarkan Data BPS	Berdasarkan Laporan Dinas dan Perhitungan BPS	Kepala Bidang Industri
2	Meningkatnya Nilai Ekspor Non Migas dan Non Batubara	Nilai Ekspor Komoditas Non Migas dan Batubara (Miliar US\$)	2 Peningkatan Efisiensi Sistem Non Migas dan Non Batubara Terhadap Total Ekspor Kaltim	2 Presentase Ekspor Non Migas dan Non Batubara Terhadap Total Ekspor Kaltim	Persen	Data BPS dan Bank Indonesia	Data BPS dan Bank Indonesia	Kepala Bidang Perdagangan
				3 Disparitas Harga Antar Wilayah	Persen	Dinas Perindagkop & UKM Prov. Kaltim	Perhitungan Perbedaan Selisih Antar Bapokting Tiap Daerah Kab/Kota	Kepala Bidang Perdagangan
			3 Peningkatan Indeks Keberdayaan Konsumen	4 Indeks Keberdayaan Konsumen (IKK)	Nilai	Dinas Perindagkop & UKM Prov. Kaltim dan SKPD Terkait	Mengukur Kesadaran Masyarakat Untuk Menjadi Konsumen Cerdas Melalui Penyebaran Questioner Kepada Masyarakat	Kepala Bidang PKPB
3	Meningkatnya Usaha ekonomi Koperasi dan UKM	Kontribusi Koperasi dan UKM Terhadap PDRB (%)	4 Peningkatan Kapasitas Usaha Ekonomi Koperasi dan UKM	5 Nilai Omset Koperasi	Rupiah	Dinas Perindagkop & UKM Prov. Kaltim dan ODS	Nilao Omset Koperasi Dihitung Dari Total Omset Koperasi Pada Tahun n	Kepala Bidang Koperasi
				6 Nilai Omset UKM	Rupiah	Dinas Perindagkop & UKM Prov. Kaltim dan ODS	Nilao Omset UKM Dihitung Dari Total Omset UKM Pada Tahun n	Kepala Bidang Koperasi

Samarinda, Maret 2023
Kepala Dinas, ✚





MUHAMMAD SA'DUDDIN
NIP. 196405191985031001

INDIKATOR KINERJA UTAMA 2023

- 1 Perangkat Daerah : Dinas Perindustrian, Perdagangan, Koperasi, Usaha Kecil dan Menengah Provinsi Kalimantan Timur
 2 Jabatan : Kepala Dinas
 3 Tugas : Membantu Gubernur Melaksanakan Urusan Pemerintahan Yang Menjadi Kewenangan Daerah di Bidang Perindustrian, Perdagangan, Koperasi, Usaha Kecil dan Menengah dan Kepala Dinas Dalam Melaksanakan Tugasnya Bertanggungjawab Kepada Gubernur Melalui Sekretaris Daerah.
 4 Fungsi : Perumusan Kebijakan Teknis di Sektor Perindustrian, Perdagangan, Koperasi, Usaha Kecil dan Menengah Sesuai Dengan Rencana Strategis Yang Ditetapkan Pemerintah Daerah.

No.	Tujuan	Indikator Tujuan	Sasaran Strategis	Indikator Kinerja Utama	Satuan	Target 2023	Triwulan I	Triwulan II	Triwulan III	Triwulan IV	Keterangan
1	Meningkatnya Kontribusi Sektor Industri Pengolahan Non Migas dan Non Batubara	Kontribusi Sektor Industri Pengolahan Non Migas dan Non Batubara Terhadap PDRB (%)	1 Peningkatan Kontribusi Lapangan Industri Pengolahan Non Migas dan Non Batubara	1 Pertumbuhan Sektor Industri Pengolahan Non Migas dan Non Batubara Terhadap PDRB	Persen	4,15%	-	-	-	4,15%	Berdasarkan Laporan Dinas dan Perhitungan BPS
2	Meningkatnya Nilai Ekspor Non Migas dan Non Batubara	Nilai Ekspor Komoditas Non Migas dan Batubara (Miliar US\$)	2 Peningkatan Efisiensi Sistem Non Migas dan Non Batubara Terhadap Total Ekspor Kaltim	2 Presentase Ekspor Non Migas dan Non Batubara Terhadap Total Ekspor Kaltim	Persen	18,97%	-	-	-	18,97%	Data BPS dan Bank Indonesia
				3 Disparitas Harga Antar Wilayah	Persen	17%	-	-	-	17%	Perhitungan Perbedaan Selisih Harga Bapokting Antar Daerah Kab/Kota
			3 Peningkatan Indeks Keberdayaan Konsumen	4 Indeks Keberdayaan Konsumen (IKK)	Nilai	54	-	-	-	54	Nilai Terdapat di Akhir Tahun
3	Meningkatnya Usaha ekonomi Koperasi dan UKM	Kontribusi Koperasi dan UKM Terhadap PDRB (%)	4 Peningkatan Kapasitas Usaha Ekonomi Koperasi dan UKM	5 Nilai Omset Koperasi	Rupiah	1.118 Triliun	279,5	559	838,5	1.118	Data ODS
				6 Nilai Omset UKM	Rupiah	54 Triliun	13,5	27	40,5	54	Data ODS

Samarinda, Maret 2023
 Kepala Dinas. 

MUHAMMAD SA'DUDDIN
 NIP. 196405191985031001